



**PROCEDURA DI MOBILITA' VOLONTARIA REGIONALE/EXTRAREGIONALE – PER
TITOLI E COLLOQUIO- PER LA COPERTURA DI N. 1 POSTO DI DIRIGENTE
MEDICO DI EMATOLOGIA**

VERBALE DELLA COMMISSIONE N ° 2

In data 17 del mese di Dicembre dell'anno 2020 alle ore 16.00 presso la Sede Centrale dell'Azienda, sita in Catania Piazza S. Maria di Gesu' n.5, si è riunita la Commissione nominata per l'espletamento della procedura relativa all'avviso pubblico di mobilità volontaria regionale/extraregionale – per titoli e colloquio- per la copertura di n. 1 posto di Dirigente Medico di Ematologia.

La Commissione, nominata con deliberazione n. 1076 del 20/11/2020, esecutiva, risulta così composta:

- | | | |
|-------------|--------------------|------------|
| 1) Dott. | Ugo Consoli | Presidente |
| 2) Dott.ssa | Giuseppina Uccello | Componente |
| 3) Dott.ssa | Impera Stefana | Componente |
| 4) Dott.ssa | Finella Ragusa | Segretaria |

Constatata la regolare costituzione della Commissione e la legalità dell'adunanza, essendo presenti tutti i componenti, si dichiara aperta la seduta.

La Commissione si è riunita per procedere allo svolgimento del colloquio degli aspiranti alla procedura di mobilità regionale/extraregionale per la copertura a tempo indeterminato di n. 1 posto di Dirigente Medico di Ematologia.

La Commissione, per quanto attiene l'esame della documentazione esistente in atti e le modalità di svolgimento del colloquio, fa riferimento a quanto analiticamente indicato nel precedente verbale n. 1 del 30/11/2020, che in relazione al suddetto punto, costituisce parte integrante e sostanziale del presente verbale e che qui è da intendersi ripetuto e trascritto.

A questo punto la Commissione prende atto che con pec del 01/12/2020, gli aspiranti ammessi alla presente procedura sono stati convocati per la data odierna, 17 Dicembre 2020, alle ore 16.00 per sostenere il colloquio previsto nell'ambito della procedura di che trattasi e, considerato lo stato di emergenza epidemiologica da COVID- 19, la prova si svolgerà in video conferenza tramite la piattaforma Google Meet con ID meet.google.com/vbm-ywfn-eky

La Commissione Esaminatrice, pertanto, considerato che la funzione da ricoprire va rapportata alle conoscenze e competenze relative al ruolo di Dirigente Medico di Ematologia operante all'interno di un'Azienda di Rilievo Nazionale ed Alta Specializzazione, decide di proporre a ciascun candidato n. 2 domande, per valutarne la completezza della conoscenza, preparazione ed esperienza.

A tal fine, la Commissione predispose due elenchi di 3 domande ciascuno (una in più rispetto al numero dei candidati), per un totale di 6 domande, di difficoltà omogenea, numerate rispettivamente dal numero 1 A al numero 3 A (Allegato A) e dal numero 1 B al numero 3 B (Allegato B), stabilendo che i candidati presenti in video conferenza tramite Google Meet dovranno sostenere, mediante estrazione, il colloquio sulle domande predisposte dalla Commissione.

Four handwritten signatures in black ink are located at the bottom of the page. From left to right: a long, flowing signature; a signature that appears to be 'Gual'; a small, stylized signature; and a signature that appears to be 'P. ...'.

A questo punto, i due elenchi di domande formulati dalla Commissione Esaminatrice vengono inseriti in un'apposita finestra del sistema elettronico digitale di estrazione automatica predisposto dal Sistema Informatico Aziendale per garantire l'estrazione delle stesse in modo del tutto fortuito.

Ciascun candidato, pertanto, sosterrà il colloquio sulle domande estratte dal predetto sistema.

La Commissione determina inoltre di articolare la valutazione del colloquio esprimendo un giudizio sintetico sullo stesso, commisurando la valutazione alle conoscenze e competenze che verranno dimostrate nel corso della prova.

La Commissione stabilisce altresì che, per ciascun aspirante sarà riportato nel presente verbale il giudizio sintetico che verrà espresso.

Alle ore 16.10 si procede ad ammettere i candidati alla connessione tramite Google Meet.

Risultano presenti i candidati: Branca Antonio e Gorgone Ausilia Giuseppa (Allegato N. 1).

La identificazione viene effettuata in video conferenza al momento dell'espletamento del relativo colloquio, tramite piattaforma Google Meet, mediante esibizione di valido documento di riconoscimento.

Vengono illustrate ai candidati presenti le sopraindicate modalità operative.

Il colloquio viene svolto alla presenza dell'intera Commissione.

A questo punto il Presidente della Commissione comunica ai candidati, che si procederà all'espletamento del colloquio in ordine alfabetico.

Si dà quindi inizio all'esame della candidata.

Alle ore 16.12 si dà inizio al colloquio.

Viene esaminato il candidato Dott. Branca Antonio.

Si procede all'estrazione informatica delle domande.

Il sistema estrae le domande contrassegnate con i numeri 2 A e 3 B e precisamente:

- Inquadramento diagnostico e terapia delle Mielodisplasie
- Inquadramento diagnostico e terapia del Linfoma Mantellare



La Commissione sottopone allo stesso le domande estratte.

Giudizio sintetico:

Il candidato mostra approfondite competenze e conoscenza dell'argomento proposto, in relazione all'incarico da ricoprire all'interno di Azienda di Rilievo Nazionale ed Alta Specializzazione; elabora e propone altresì, una concreta applicazione clinico-diagnostica con validi e sostanziali riferimenti alle esperienze lavorative maturate.

Viene esaminata la candidata Dott.ssa Gorgone Ausilia Giuseppa.

Si procede all'estrazione informatica delle domande.

Il sistema estrae le domande contrassegnate con i numeri 3 A e 1 B e precisamente:

- Inquadramento diagnostico e terapia della Leucemia Linfatica Cronica
- Inquadramento diagnostico e terapia del Mieloma Multiplo


La Commissione sottopone alla stessa le domande estratte.

Giudizio sintetico:

La candidata mostra approfondite competenze e conoscenza dell'argomento proposto, in relazione all'incarico da ricoprire all'interno di Azienda di Rilievo Nazionale ed Alta Specializzazione; elabora e propone altresì, una concreta applicazione clinico-diagnostica con validi e sostanziali riferimenti alle esperienze lavorative maturate.

La Commissione avendo esaminato i candidati presenti, procede quindi alla lettura delle domande non estratte e precisamente: n. 1 (Allegato A) n. 2 (Allegato B).

La Commissione, considerato che la funzione da ricoprire va rapportata alle conoscenze, competenze, esperienze e attitudini da possedere per il ruolo di Dirigente Medico nell'Unità Operativa di Ematologia dell'ARNAS in riferimento alla tipologia di lavoro nonché alle metodiche impiegate ed alla completa e varia esperienza in Azienda di Rilievo Nazionale ed Alta Specializzazione, sulla scorta della valutazione integrata della disamina del curriculum professionale, delle precedenti esperienze lavorative e delle risultanze del colloquio, elabora due



elenchi di candidati idonei a ricoprire il posto disponibile di cui uno regionale (Allegato n. 2) ed uno extraregionale (Allegato n. 3)

Visti gli elenchi del candidato idoneo di provenienza regionale e del candidato idoneo di provenienza extraregionale (Allegati n. 2 e n. 3) e i criteri sopraesposti, la Commissione propone l'individuazione del seguente nominativo: Gorgone Ausilia Giuseppa.

Ultimati i lavori la Commissione decide di trasmettere il presente verbale, nonché gli atti ad esso allegati, al Direttore Generale dell'Azienda per i provvedimenti di competenza.


La seduta si chiude alle ore 17,24.

Del che si è redatto il presente verbale che, letto e confermato, viene sottoscritto come segue:

I COMPONENTI



IL PRESIDENTE




IL SEGRETARIO






ALLEGATO A

- Inquadramento diagnostico e terapia dei Linfomi Diffusi a Grandi Cellule B
- Inquadramento diagnostico e terapia delle Mielodisplasie
- Inquadramento diagnostico e terapia della Leucemia Linfatica Cronica

A handwritten signature in black ink, consisting of a series of connected loops and a long horizontal stroke at the end.A handwritten signature in black ink, featuring a large, stylized 'G' followed by several loops and a long horizontal stroke.A handwritten signature in black ink, starting with a small mark at the top, followed by a large loop, and ending with a long horizontal stroke.


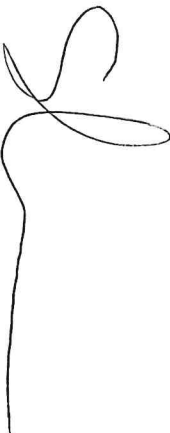
ALLEGATO B

- Inquadramento diagnostico e terapia del Mieloma Multiplo
- Inquadramento diagnostico e terapia del Linfoma Primitivo del Mediastino
- Inquadramento diagnostico e terapia del Linfoma Mantellare

A handwritten signature in cursive script, appearing to be the initials 'SL'.A handwritten signature in cursive script, appearing to be the initials 'GR'.A handwritten signature in cursive script, appearing to be the name 'L. Rossi' with a small mark above the 'i'.

ALLEGATO N. 1


COGNOME E NOME	DATA DI NASCITA	DOCUMENTO DI RICONOSCIMENTO	FIRMA
BRANCA ANTONIO	07/11/1984	C.I. n. EA39219EX PADOVA	
GORGONE AUSILIA GIUSEPPA	26/09/1975	C.I. n. AV6559000 CATANIA	


ALLEGATO N. 2

CANDIDATO REGIONALE IDONEO

- Dott.ssa Gorgone Ausilia Giuseppa nata il 26/09/1975



ALLEGATO N. 3

CANDIDATO EXTREZIONALE IDONEO

- Dott. Branca Antonio nato il 07/11/1984

The image shows three handwritten signatures in black ink. The first signature on the left is a stylized, cursive 'S'. The middle signature is a cursive 'A' with a small flourish underneath. The third signature on the right is a cursive 'A' followed by the word 'Branca' written in a similar cursive style.